

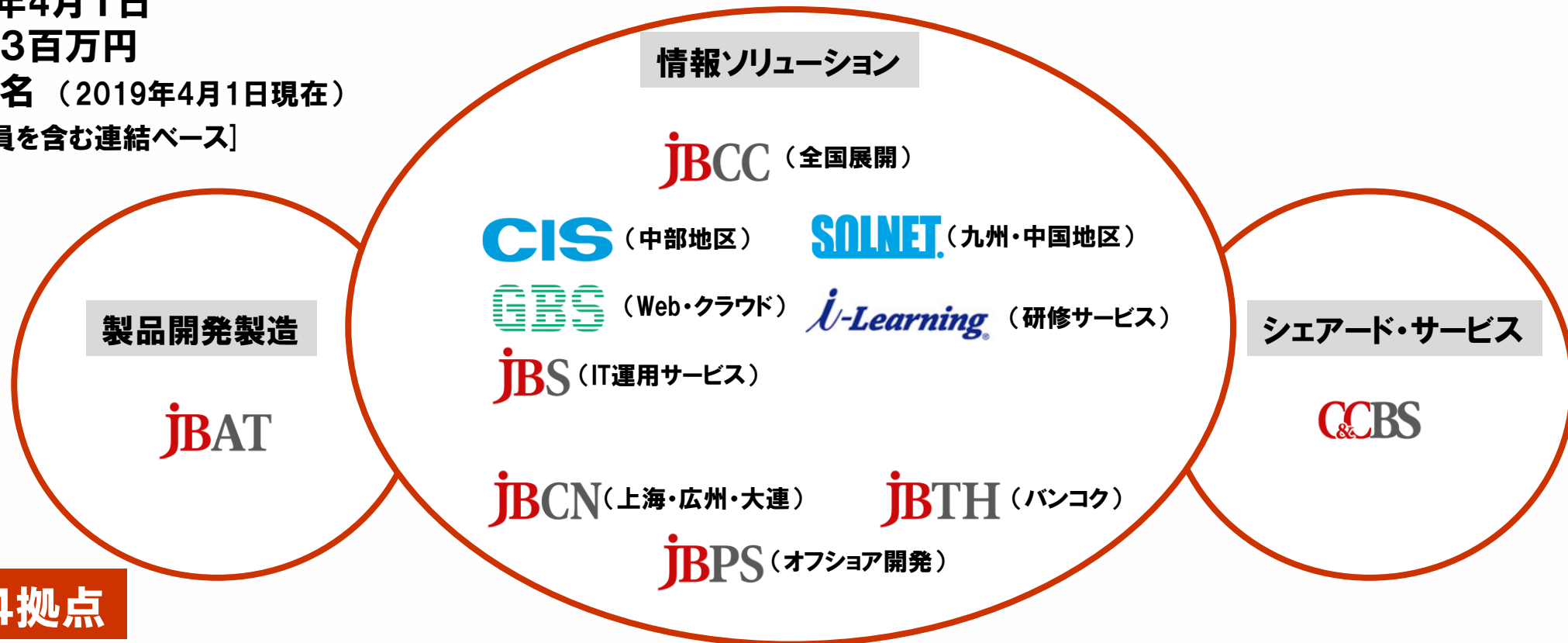
# 2019年3月期 決算説明会

2019年5月13日  
JBCCホールディングス株式会社



## 今年で創業55年。2万社以上のIT活用を支援

- 社名 : JBCCホールディングス株式会社 [東証1部9889]
- 設立 : 1964年4月1日
- 資本金 : 47億13百万円
- 社員数 : 2,113名 (2019年4月1日現在)  
[有期社員を含む連結ベース]
- 事業会社 : 11社



国内52拠点、海外4拠点

- 1. 2019年3月期 決算概要**
- 2. Transform 2020 進捗状況**
- 3. 2020年3月期 取り組みと業績予想**

# 1. 2019年3月期 決算概要

- **売上高、利益ともに業績予想値を大幅達成**
- **ROE 11.6% (過去最高)**
- **1株当たり純利益106.4円 (過去最高)**

	2018年3月期	2019年3月期	対前年	業績予想	進捗率
売上高	63,107	58,899	-6.7%	57,300	102.8%
営業利益	2,060 3.3%	2,631 4.5%	+27.7%	2,455 4.3%	107.2%
経常利益	2,034 3.2%	2,738 4.7%	+34.6%	2,530 4.4%	108.2%
当期純利益 (親会社株主に帰属する当期純利益)	1,186 1.9%	1,782 3.0%	+50.2%	1,570 2.7%	113.5%

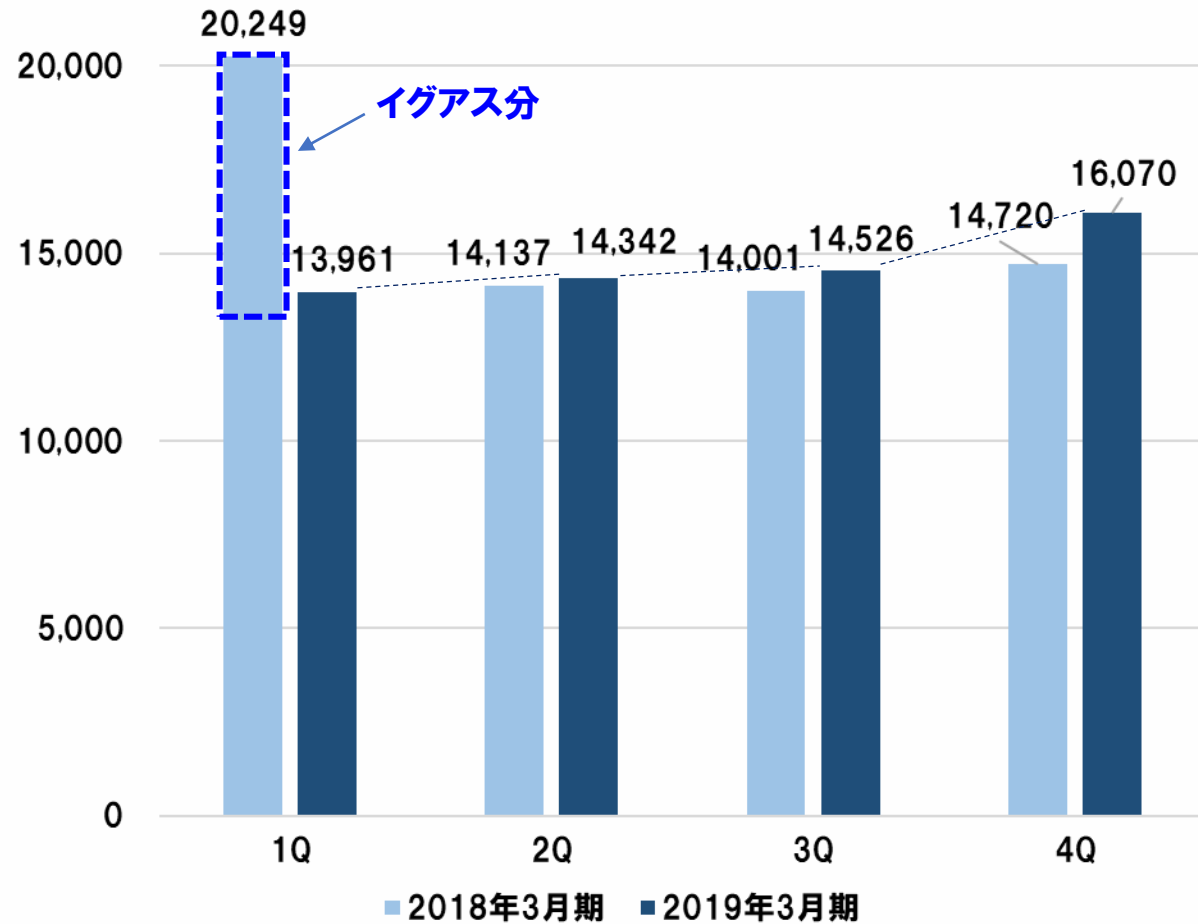
	2018年3月期 （イグアスを除く）※	2019年3月期	対前年	業績予想	進捗率
<b>売上高</b>	56,349	58,899	+4.5%	57,300	102.8%
<b>営業利益</b>	2,036 3.6%	2,631 4.5%	+29.2%	2,455 4.3%	107.2%
<b>経常利益</b>	2,010 3.6%	2,738 4.7%	+36.2%	2,530 4.4%	108.2%
<b>当期純利益</b> （親会社株主に帰属する当期純利益）	1,126 2.0%	1,782 3.0%	+58.2%	1,570 2.7%	113.5%

※ ディストリビューション事業を行っていた株式会社イグアスの株式を2017年6月末に譲渡した結果、連結対象外となった。

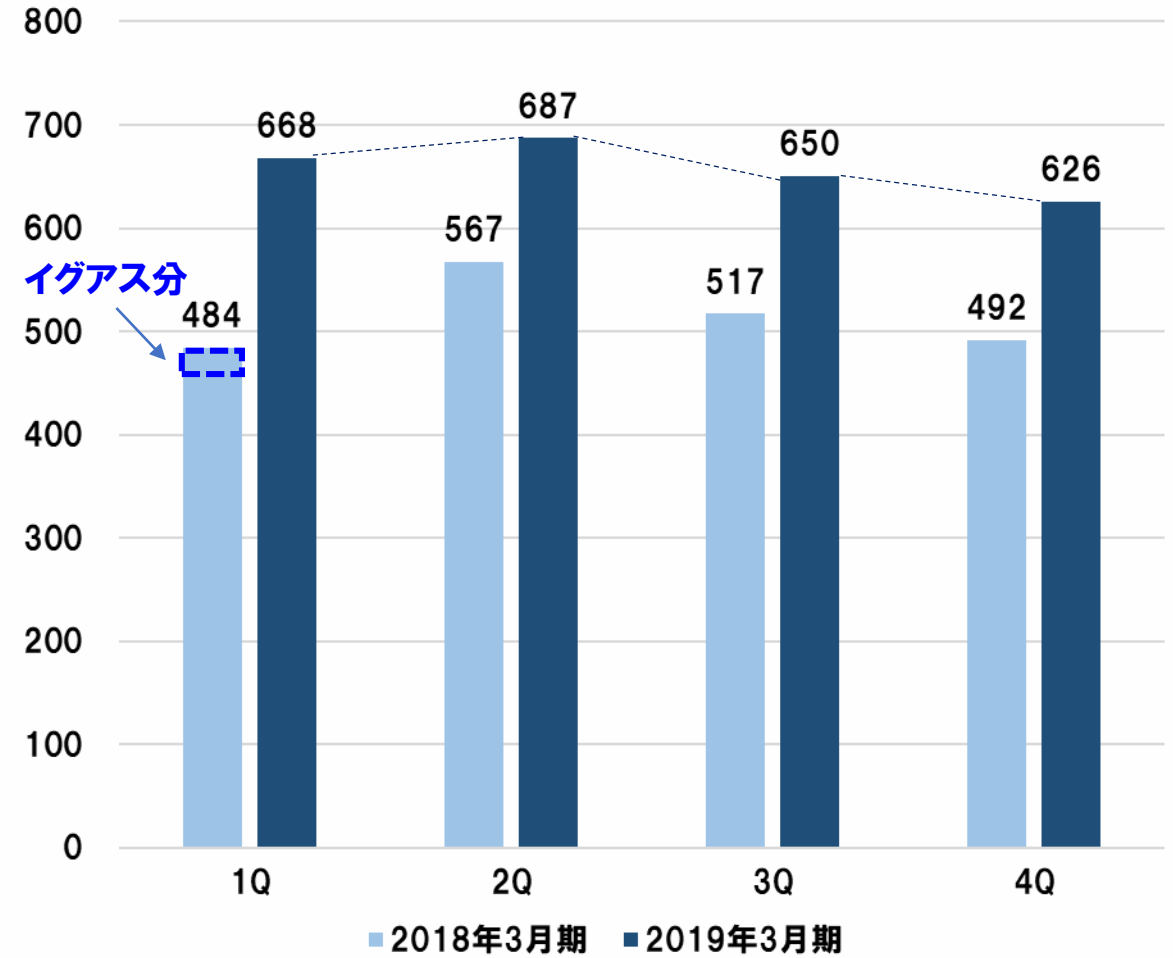
**こちらの頁は投影のみとなります。**



## 売上高



## 営業利益



		2018年3月期	2019年3月期	対前年	
<b>情報ソリューション</b>		<b>売上</b> <b>売上総利益</b> %	<b>53,861</b> <b>14,250</b> 26.5%	<b>56,463</b> <b>15,443</b> 27.4%	<b>+4.8%</b> <b>+8.4%</b>
[内訳]	システム	売上 売上総利益 %	15,949 2,842 17.8%	18,397 3,903 21.2%	+15.3% +37.3%
	SI	売上 売上総利益 %	15,129 5,090 33.6%	14,743 5,056 34.3%	-2.6% -0.7%
	サービス	売上 売上総利益 %	22,782 6,316 27.7%	23,322 6,482 27.8%	+2.4% +2.6%
<b>製品開発製造</b>		<b>売上</b> <b>売上総利益</b> %	<b>2,488</b> <b>1,252</b> 50.3%	<b>2,436</b> <b>1,529</b> 62.8%	<b>-2.1%</b> <b>+22.1%</b>
<b>連結合計</b>		<b>売上</b> <b>売上総利益</b> %	<b>56,349</b> <b>15,503</b> 27.5%	<b>58,899</b> <b>16,972</b> 28.8%	<b>+4.5%</b> <b>+9.5%</b>

※2018年3月期の数値は、イグアスが行っていたビジネスであるディストリビューション分野の数値を除いて表記しております。

# キャッシュフローの状況

(百万円)

11

	2018年3月期	2019年3月期	キャッシュフローの主要要因
営業活動によるキャッシュフロー	-647※	1,837	税金等調整前当期純利益 +2,767 法人税等の支払 -970
投資活動によるキャッシュフロー	96	-178	有形固定資産の取得 -115 投資有価証券の取得 -103
財務活動によるキャッシュフロー	484	-1,194	自己株式の取得 -509 配当金の支払 -603

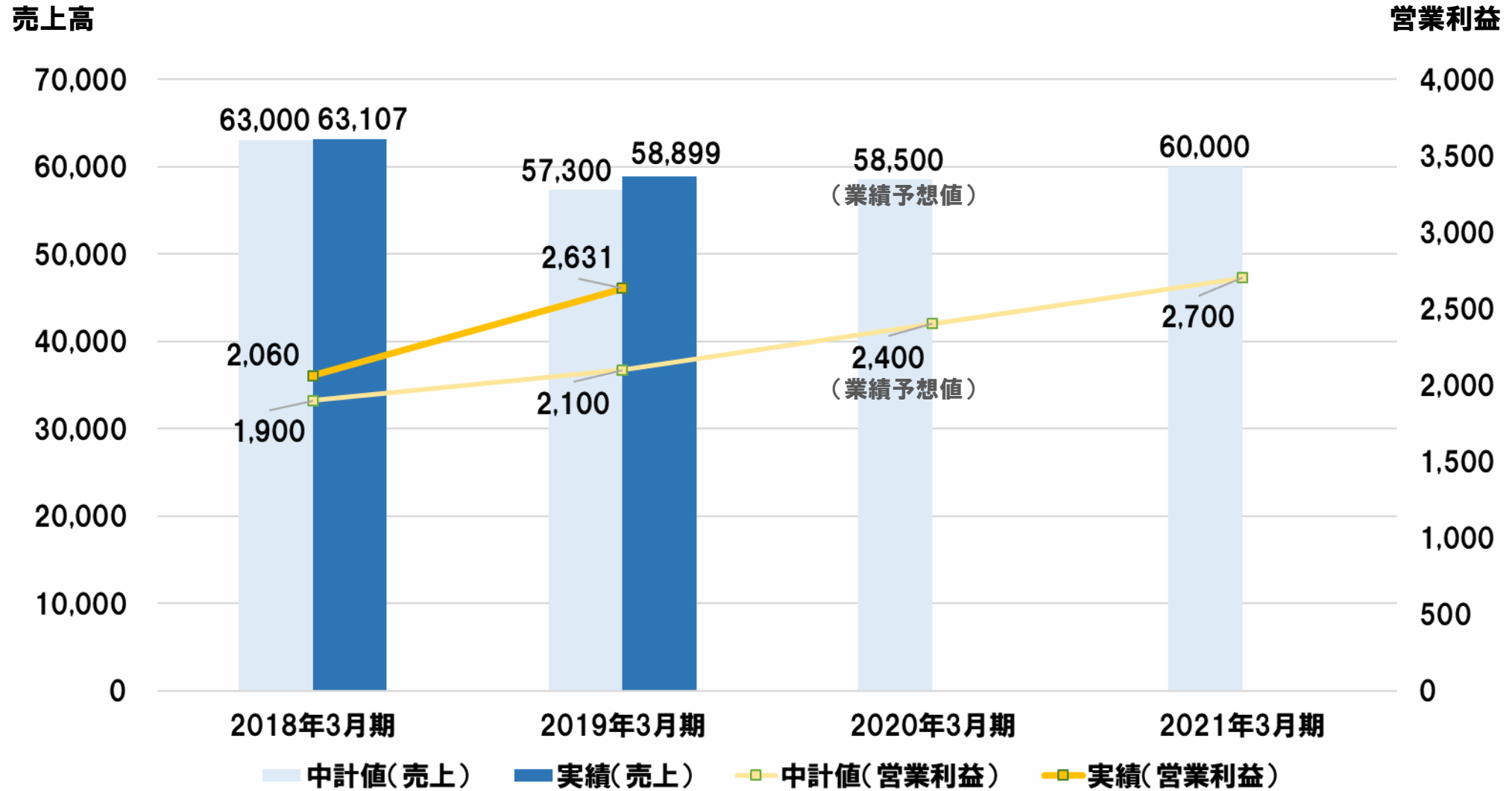
【自己株式の市場買付を実施】  
取得した株式数 300,000株  
市場買付期間 2019年2月1日～2月18日

※ 2018年3月期は退職給付信託へ2,000百万円を拠出したため営業キャッシュフローはマイナスとなっております。

	2018年3月期	2019年3月期	対前年
売上高営業利益率	3.3%	4.5%	+1.2%pt
ROE	8.3%	11.6%	+3.3%pt
1株当たり当期純利益(円)	70.8	106.4	+35.6
フリーキャッシュフロー(百万円) ※	-550	1,658	+2,209
1株当たり配当金(円)	32	普通配当 36 記念配当 10 計 46	+14

※フリーキャッシュフロー = 営業活動によるキャッシュフロー + 投資活動によるキャッシュフロー

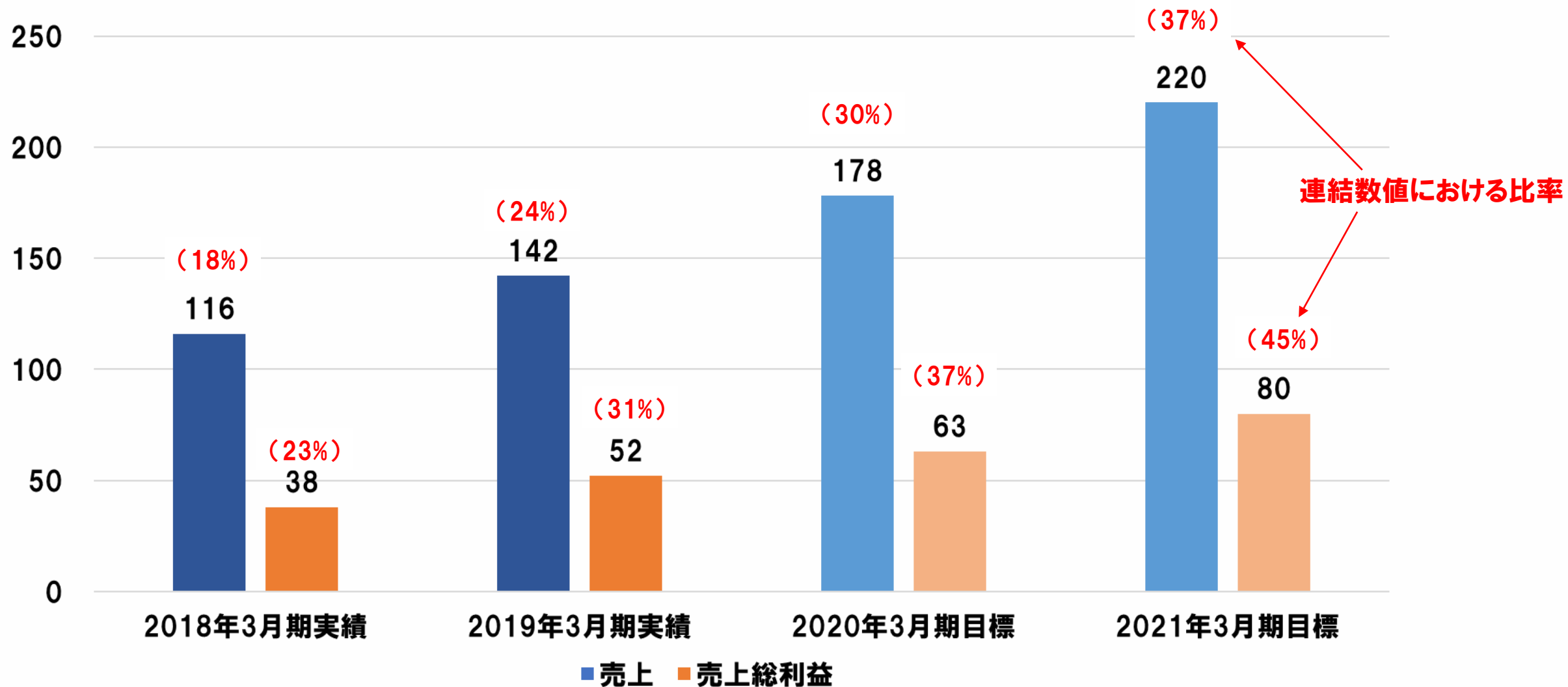
## 2. Transform 2020 進捗状況



# Transform2020 Wild7



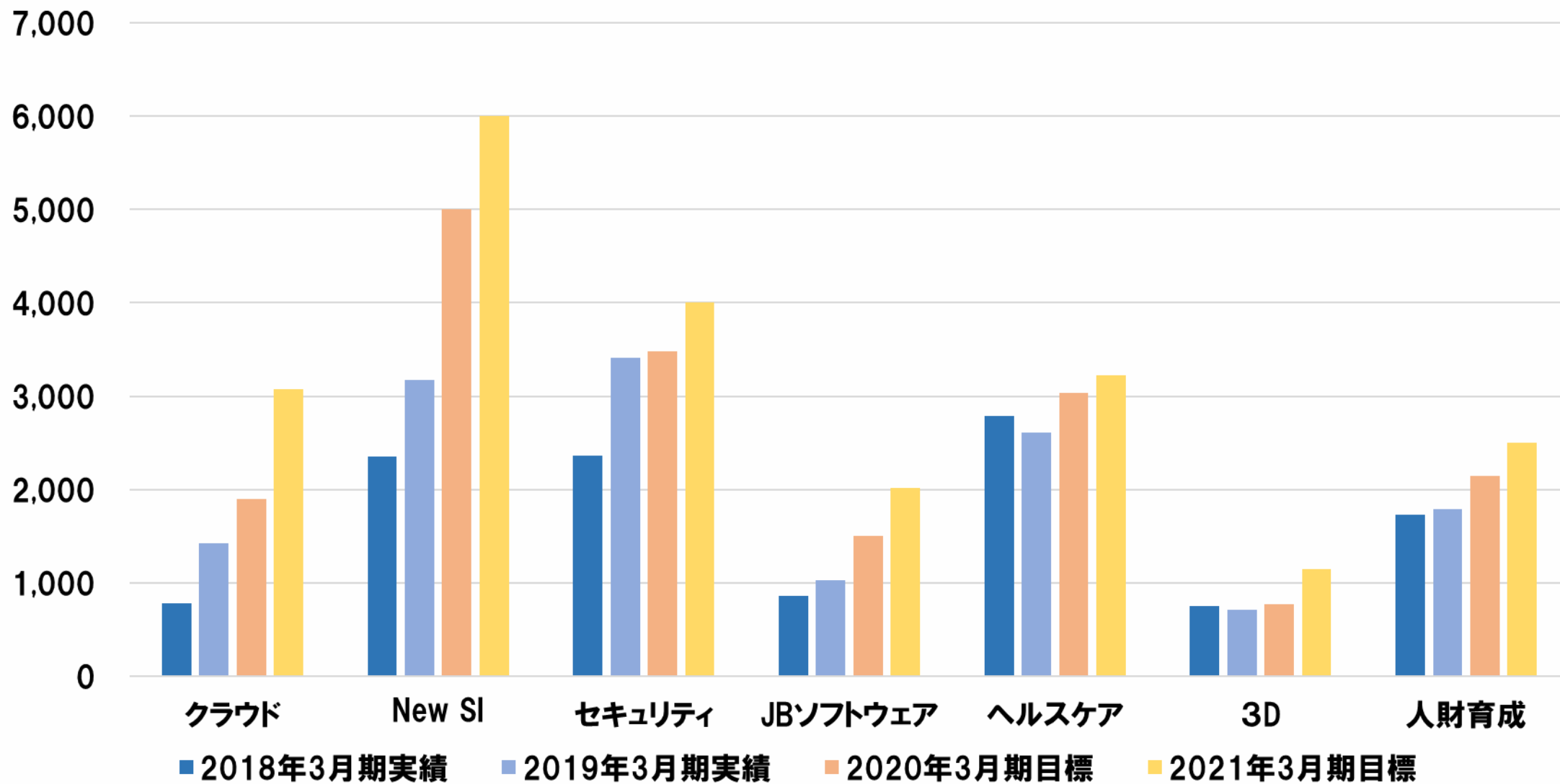






# 重点事業分野Wild 7 分野別売上伸長状況

(百万円)



【お客様事例】メインフレームからオープンシステムへ全面刷新

## お客様概要

- ✓ 大手予備校様
- ✓ [ITシステム] 大学入試模擬試験やセンター試験の自己採点判定

## お客様の課題

- ✓ **メインフレーム**の保守運用コスト
- ✓ 2,000本の**COBOL**プログラムの改修
- ✓ **技術者**の退職

## JB Groupの提案


### アジャイル開発

- **超高速開発**
- **リスク低減**



### 開発ツール活用

- **実績**のある GeneXus 利用

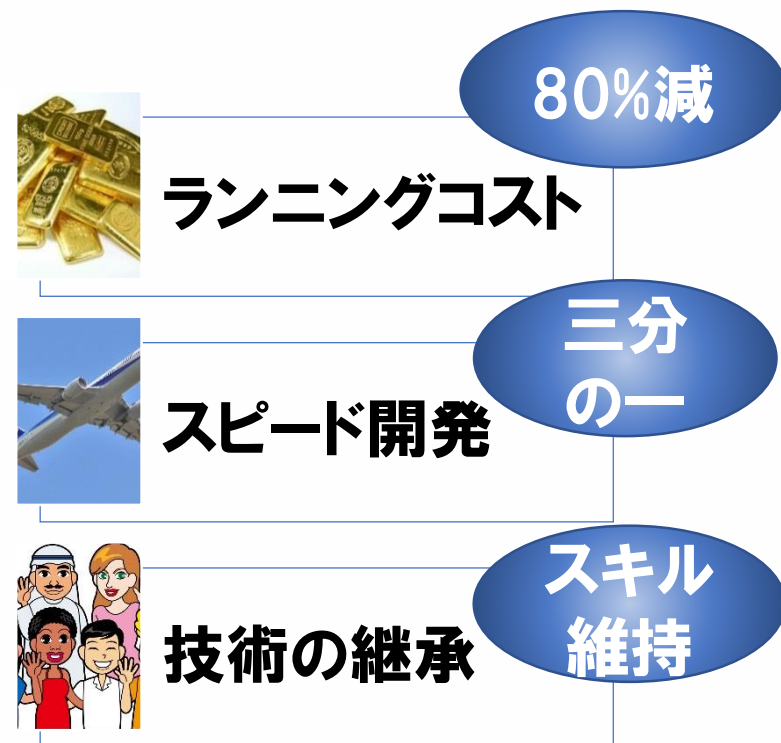


### 基幹システムの知識活用

- **豊富**な経験
- **高い**スキル



## お客様にとっての価値



## 【お客様事例】IBMオフコンの基幹データを簡単活用

### お客様概要

- ✓ 業務用食品商社様
- ✓ [ITシステム] 顧客/案件情報、在庫情報などの基幹システム

### お客様の課題

- ✓ 営業500名が外出先で商談の際に、案件情報や在庫情報を自分ですぐに確認できない
- ✓ 電話で確認するため、内勤社員への負荷がかかる

### JB Groupの提案

- クラウド活用で外出先からのデータ活用
- スマホとAIチャットボットで簡単検索

### 基幹システム

顧客情報  
商談情報  
在庫情報

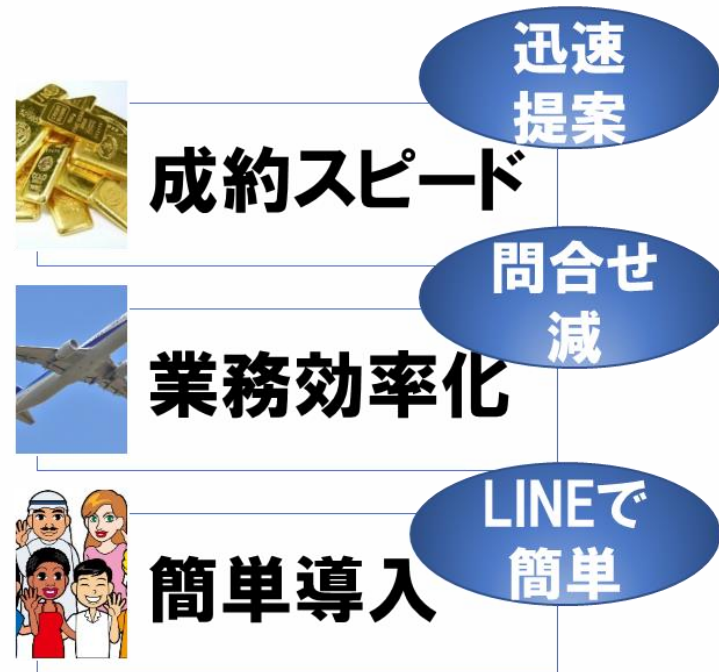


LINEで在庫状況を簡単に検索



CLOUD AI ライト

### お客様にとっての価値




## セキュリティ対策

- ✓ 個人情報保護対策
- ✓ 最新セキュリティ脅威への対策



### [病院情報システム]

電子カルテシステム  
医事会計システム  
各種部門システム



## 災害・障害対策

- ✓ クラウド基盤の活用
- ✓ データ保護対策
- ✓ 業務継続(BCP)対策



## 医師・職員「働き方改革」

- ✓ 多職種による情報共有
- ✓ 勤怠管理



### 地域包括ケア

- ✓ 介護と病院の連携



### 安診 ネット

- ✓ AIによるバイタル分析

## 病院固有業務

- ✓ 院内物流
- ✓ 病床管理






### 3. 2020年3月期 取り組みと業績予想

# Transform2020 Wild7 取り組み

人財育成  
プラットフォーム



人財育成  
サービス

AI/RPA

クラウド  
サービス

セキュリティ  
サービス

New SI


ヘルスケア

Medical  
ision  
地域包括ケア  
への貢献

クラウドネイティブ  
アジャイル開発

JB  
ソフトウェア

3D事業



クラウド連携



造形サービス  
保守ビジネスNo.1

クラウド利用のための  
セキュリティ・サービス

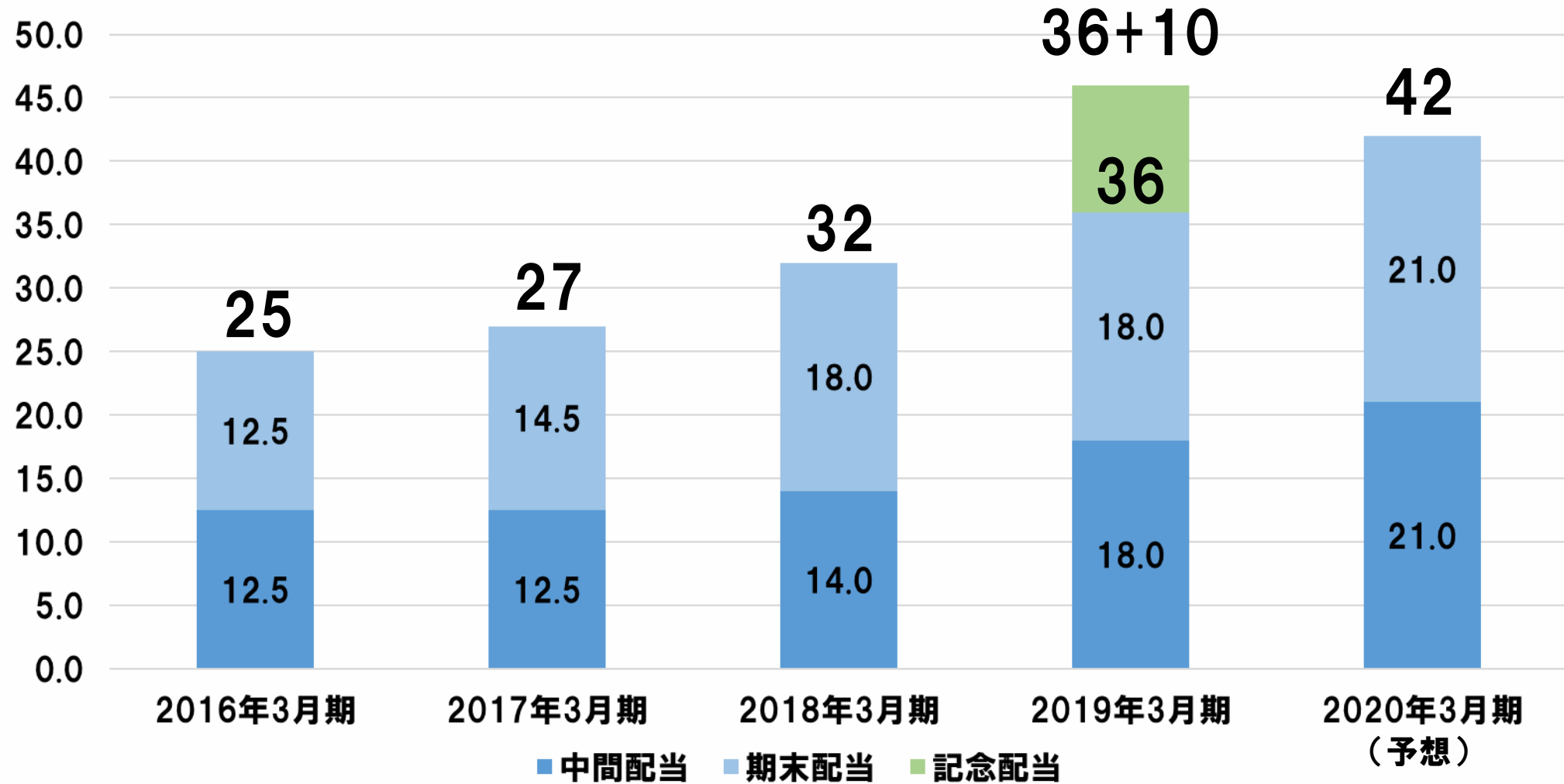


[RPA] ロボティック・プロセス・オートメーションの略。機械学習等を活用した業務の効率化・自動化の仕組みやソフトウェア

[参考]

	2019年3月期 実績	2020年3月期 予想	対前年	一時的要因補正後 2019年3月期 実績
売上高	58,899	58,500	-0.7%	57,339
営業利益	2,631	2,400	-8.8%	2,121
	4.5%	4.1%		3.7%
経常利益	2,738	2,450	-10.5%	2,228
	4.7%	4.2%		3.9%
当期純利益	1,782	1,550	-13.0%	1,450
(親会社株主に帰属する当期純利益)	3.0%	2.6%		2.5%

(円)





企業価値を高めるために

**“技術力”でトップクラスになる!!**

**“ビジネススピード”でトップクラスになる!!**

**“給与水準”でトップクラスになる!!**

# 手探りだからワクワクする つながりで明日を拓く

JB Groupと創るITの未来展 2019

お客様と一緒に創る未来をJBグループおよびパートナー各社と共にのべ43セッション  
約60ソリューションの展示を通じて具体的にご紹介します



東京会場

5月23日 木

11:30 受付開始

ザ・プリンス  
パークタワー東京

大阪会場

5月28日 火

11:30 受付開始

ホテル阪急  
インターナショナル

名古屋会場

5月30日 木

11:30 受付開始

ヒルトン名古屋

基調  
講演

東京会場 (16:00 - 17:30) ・ 名古屋会場 (15:00 - 16:30)

「池上彰のそうだったのか！」

ジャーナリスト 大学教授  
池上 彰氏



大阪会場 (15:00 - 16:30)

「どうなる日本!?!」

ニュースキャスター  
辛坊 治郎氏



Software

Health Care

夢見た未来が、はじまっている。

Cloud

Learning

Security

New SI

Thanks 55th Anniversary

JBCC holdings



今までにない価値を、お客さまと共に創り続けて55年。  
ITで広がる可能性と共に、JBグループはその先へ。  
願いを叶える未来は、すでに動き出しています。

**Transform** — ITのチカラで、未来を変えよう。

証券コード9889  
(東証一部 情報・通信業)

JBCCホールディングス株式会社

JBグループ JBCC

JBPS

JBAT

CIS

SOLNET

GBS

i-Learning

CCBS

JBPS

JBCN

JBTH

JBCCHD





## JBCCホールディングス株式会社 コーポレートコミュニケーション

TEL 0120-887-652 (土日・祝日を除く、9:00~17:00)  
e-mail [ir@jbcc.co.jp](mailto:ir@jbcc.co.jp)

### 資料についてのご注意

本資料に記載されている将来の動向や業績等に関する見通しは、将来の予測であって、リスクや不確定要素を含んでおります。したがって、実際の業績は様々な要因により見通しとは異なる結果となる可能性があることをご了承ください。