

第58期 定時株主総会

2022年6月21日

JBCCホールディングス株式会社

- 1. 2022年3月期 決算概要**
- 2. 中期経営計画 HARMONIZE 2023 進捗状況**
- 3. 2023年3月期 業績予想**

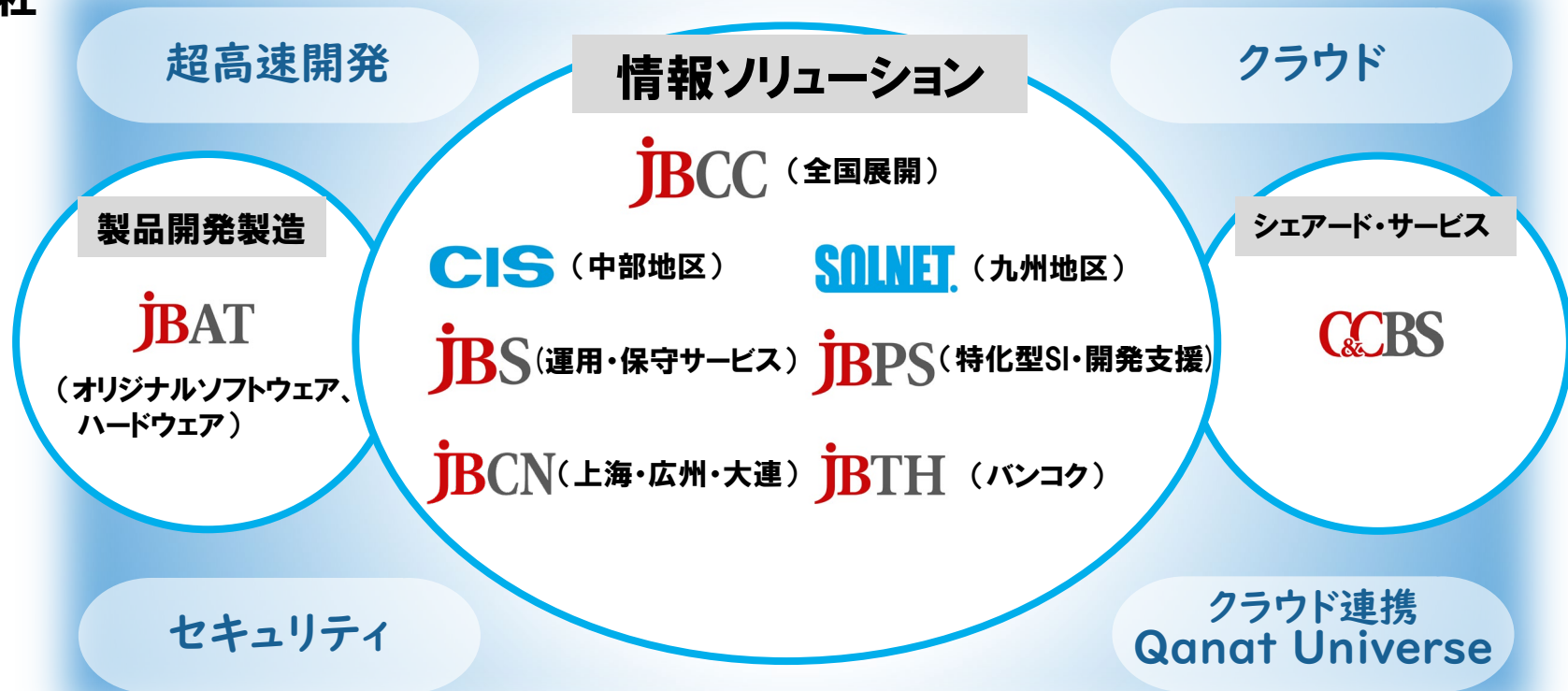


お客様のDXを実現する総合ITサービス企業グループ

社名 : JBCCホールディングス株式会社
[プライム市場 情報・通信業 9889]
設立 : 1964年4月1日
資本金 : 47億13百万円
社員数 : 2,040名 [有期社員を含む連結ベース]
事業会社: 9社



HARMONIZE
by JB Group



国内49拠点、海外4拠点

1. 2022年3月期 決算概要

営業利益 **二桁成長**(対前年比 +18.4%)

当初予想を大幅に上回り、利益が伸長(1月に業績予想を修正)

HARMONIZE注力事業の伸長 **事業構造変革が加速**

超高速開発、クラウド、セキュリティ過去最高の新規受注高 対前年プラス60%超

	2021年3月期	2022年3月期	対前年	業績予想		進捗率※
				修正前	2022/1/31 修正後	
売上高	60,042	55,934	-6.8%	58,500	55,000	101.7%
営業利益	2,603 4.3%	3,083 5.5%	+18.4%	2,800 4.8%	3,000 5.5%	102.8%
経常利益	2,726 4.5%	3,227 5.8%	+18.4%	2,850 4.9%	3,100 5.6%	104.1%
当期純利益 (親会社株主に帰属 する当期純利益)	1,931 3.2%	2,245 4.0%	+16.2%	1,900 3.2%	2,050 3.7%	109.5%

※修正後業績予想に対する進捗率

事業分野別の状況

(百万円)

		2021年3月期	2021年3月期 (i-Learning除く)	2022年3月期	対前年比	[参考] 対前年比 (i-Learning除く)	
情報ソリューション	SI	売上	15,774	15,774	14,638	-7.2%	-
		売上総利益	4,819	4,819	5,041	+4.6%	-
		%	30.6%	30.6%	34.4%		
	サービス	売上	25,538	23,959	25,999	+1.8%	+8.5%
		売上総利益	7,728	7,337	8,039	+4.0%	+9.6%
		%	30.3%	30.6%	30.9%		
	システム	売上	16,517	16,517	13,280	-19.6%	-
		売上総利益	3,570	3,570	2,718	-23.8%	-
		%	21.6%	21.6%	20.5%		
	合計	売上	57,830	56,251	53,918	-6.8%	-4.1%
売上総利益		16,118	15,727	15,799	-2.0%	+0.5%	
	%	27.9%	28.0%	29.3%			
製品開発製造	売上	2,211	2,211	2,015	-8.9%	-	
	売上総利益	1,223	1,223	1,205	-1.5%	-	
	%	55.3%	55.3%	59.8%			
合計	売上	60,042	58,463	55,934	-6.8%	-4.3%	
	売上総利益	17,341	16,950	17,005	-1.9%	+0.3%	
	%	28.9%	29.0%	30.4%			

※ サービス分野に含まれるi-Learningの株式を2021年3月31日付にて譲渡(連結外に)

キャッシュフローの状況

(百万円)

	2021年3月期	2022年3月期	キャッシュフローの主要要因
営業活動によるキャッシュフロー	2,553	3,562	<ul style="list-style-type: none">・税金等調整前当期純利益の増加・売上債権及び契約資産の減少・退職給付制度変更による退職給付に係る負債の減少
投資活動によるキャッシュフロー	-197	-67	<ul style="list-style-type: none">・敷金保証金の支払・有形固定資産の購入及び売却
財務活動によるキャッシュフロー	-1,044	-2,137	<ul style="list-style-type: none">・配当金の支払・自己株式の購入

主な経営指標

	2019年3月期	2020年3月期	2021年3月期	2022年3月期
売上高総利益率	28.8%	28.1%	28.9%	30.4%
売上高営業利益率	4.5%	5.3%	4.3%	5.5%
ROE	11.6%	12.4%	11.6%	12.6%
1株当たり当期純利益(円)	106.4	119.8	120.2	140.3
フリーキャッシュフロー(百万円)※	1,658	3,314	2,356	3,494

※ フリーキャッシュフロー = 営業活動におけるキャッシュフロー + 投資活動におけるキャッシュフロー

2.中期経営計画 HARMONIZE 2023 進捗状況

トータルITサービス「HARMONIZE」

HARMONIZE
by JB Group

ビジネスモデル 変革支援

お客様のビジネスモデル
変革を一貫してご支援

バリュークリエイト サービス

バリュークリエイターが、ビジネスデザインからサービス提供サイクルまで、一貫したサービスをご提供

共創サービス

お客様や他社とのパートナーシップにより、実証実験を通じた早期の新サービスの立ち上げを実現

業務変革ソリューション

お客様の業務変革を、
最適なソリューションでスピード実現

超高速開発

400以上の開発プロジェクト経験から生まれた、どこよりも早く、必ず成功に導く独自のアジャイル開発手法

デジタル業務 ソリューション

お客様要件に合わせてカスタマイズした業務ソリューションを月額料金で素早く提供

SaaS

自社利用と2万社を超えるITソリューション支援の経験から、お客様に最適な組み合わせのSaaSをご提供

クラウド連携 ソリューション

社内外のクラウド・サービスやオンプレミス・システムの連携基盤をご提供

プラットフォーム変革 ソリューション

お客様のインフラ変革を、
最適コストでおまかせ構築

IaaS

クラウド構成の最適化サービス(Cloud Fitness/Health)、監視・管理サービスで最適なクラウド運用をご支援

セキュリティ

マルチクラウド環境構築の豊富な実績をもとに提供する一貫したクラウドセキュリティサービス

コラボレーション サービス

お客様との統一窓口で、
役立つ情報をご提供

ポータルサービス

お客様とJBグループとのコミュニケーションのプラットフォームを提供。サービスやコンテンツのお問い合わせ窓口を一本化

コミュニティ

HARMONIZEを中心とした、企業でのITの活用に関わる役立つ情報をご提供

HARMONIZE 注力事業 進捗状況

		2021年3月期	2022年3月期	対前年比	2024年3月期 目標
超高速開発	SI全体に占める 超高速開発比率				比率 70%
	売上高	4,017百万円	6,173百万円	+53.7%	
	受注高	3,676百万円	6,611百万円	+79.8%	
クラウド	売上高	2,086百万円	3,170百万円	+51.9%	CAGR 46%
	新規受注高	79百万円/月	132百万円/月	+67.2%	
セキュリティ	売上高	1,950百万円	2,702百万円	+38.5%	CAGR 42%
	新規受注高	50百万円/月	90百万円/月	+79.3%	
クラウド連携	契約本数	108本	706本	+553.7%	10,000本

※クラウド及びセキュリティの売上高・新規受注高はストック

お客様のDX実現に貢献

超高速開発

- 超高速開発センター設立 (2021年10月)
- 開発実績の部品化/アセット化1,000個
- 大型案件獲得

セキュリティ

- 国際基準スキル マルチクラウドセキュリティ
- ゼロトラスト、脅威から全方位で守る
- クラウド&セキュリティ運用のセット提案

クラウド

- 選定から運用 全マルチクラウド対応
- コスト最適化 インフラクリニック600社超
- DXワークショップ/定着化支援

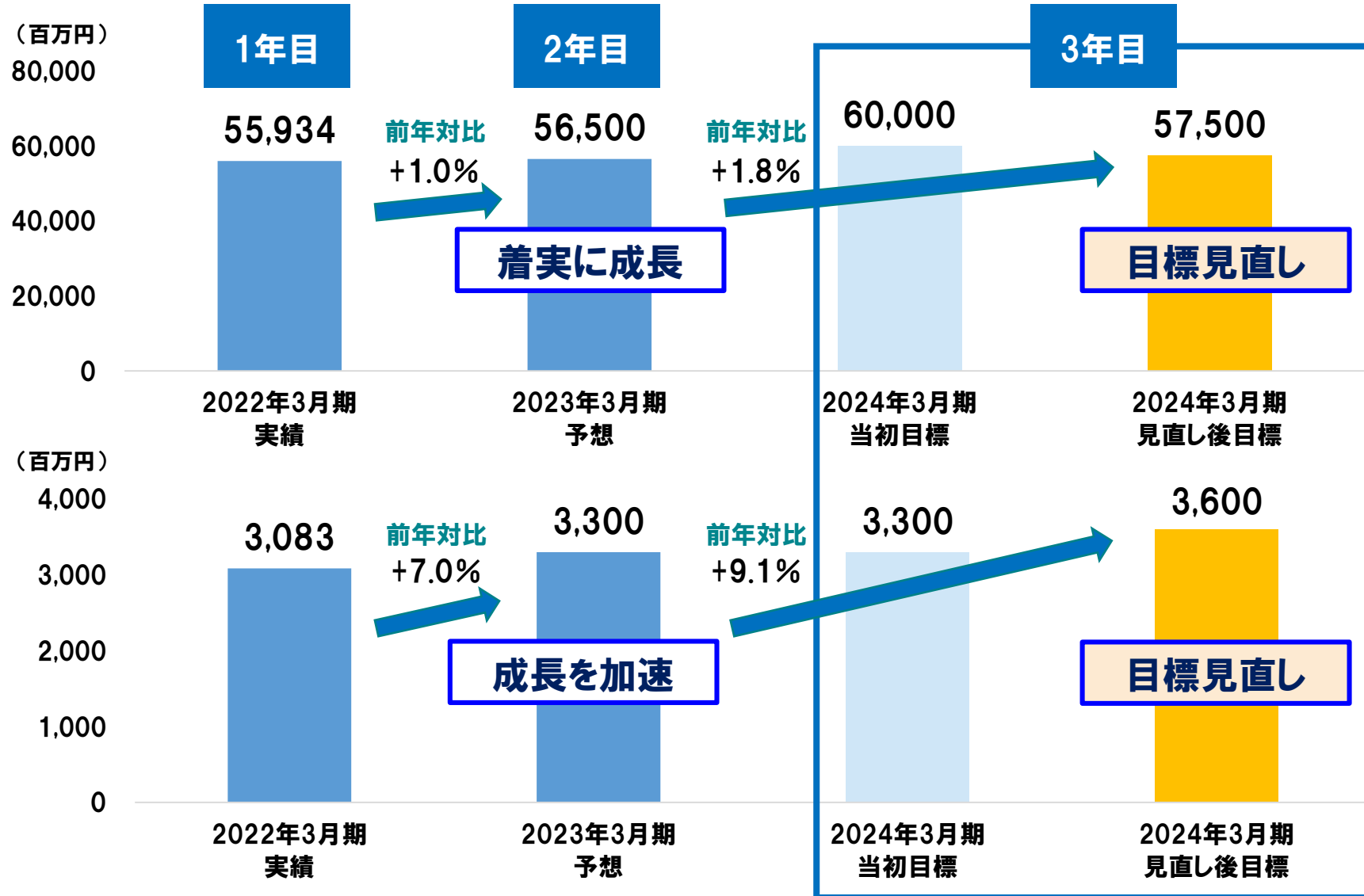
Qanat Universe

- SaaS連携 100ソリューション超
奉行/楽楽精算/KING OF TIME/ClimberCloud
- 新領域 IoT分野での活用

3. 2023年3月期 業績予想

中期経営計画 目標値見直し

売上高

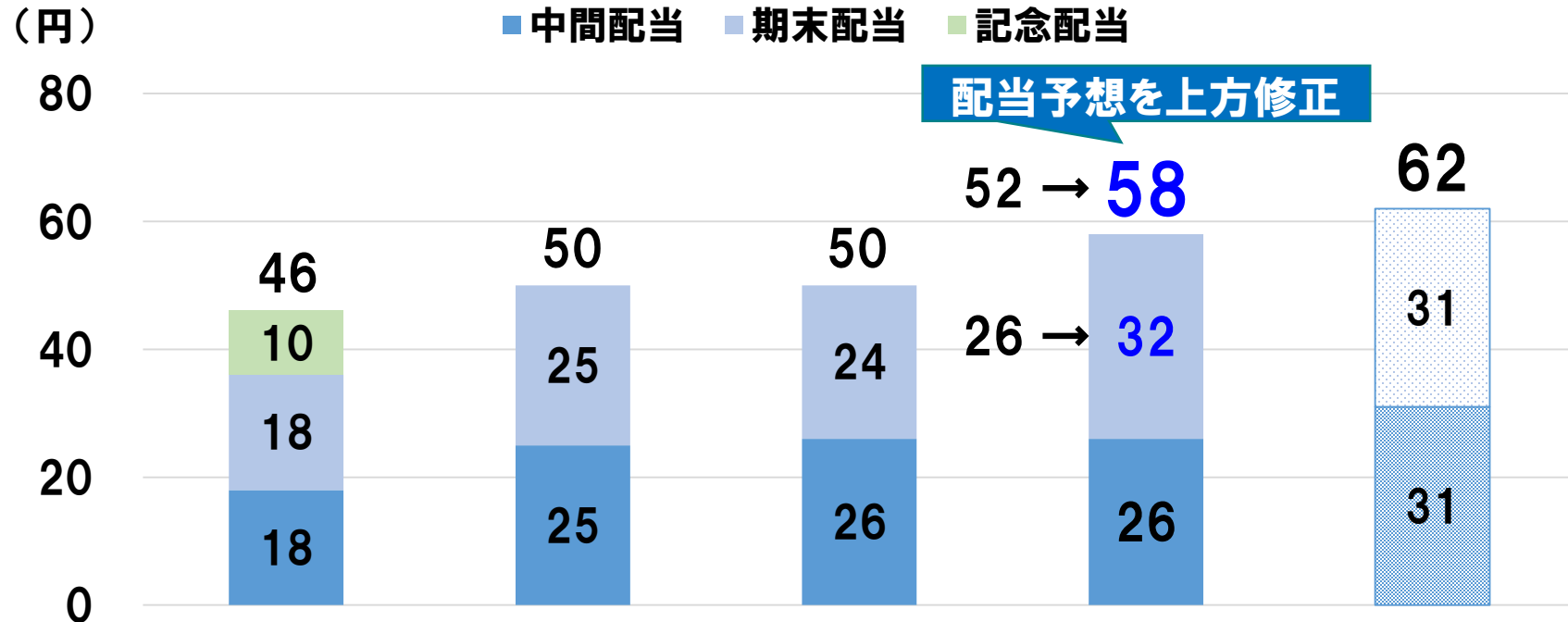


営業利益

2023年3月期業績予想

	2022年3月期 実績	2023年3月期 予想	対前年
売上高	55,934	56,500	+1.0%
営業利益	3,083 5.5%	3,300 5.8%	+7.0%
経常利益	3,227 5.8%	3,400 6.0%	+5.3%
当期純利益	2,245	2,350	+4.7%
(親会社株主に帰属する当期純利益)	4.0%	4.2%	

株主還元について



	2019年3月期	2020年3月期	2021年3月期	2022年3月期	2023年3月期 (予想)
配当金総額	764百万円	813百万円	805百万円	922百万円	971百万円
配当性向(連結)	43.2%	41.7%	41.6%	41.4%	41.3%
自己株式取得額	509百万円	875百万円	-	999百万円	
総還元性向(連結)	71.5%	86.5%	41.6%	85.6%	

2023年1月 本社移転 東京ミッドタウン八重洲 [2022年9月竣工予定]

グループの首都圏オフィスを統合
JBCCHD/JBCC/JBS/JBAT/JBPS/C&CBS

グループ連携強化、自主・自律した働き方の実現

- **成果主義の導入、全員年俸制**へ *新入社員を除く
- **社内起業・複業の推進**
- **社員主体の働き方の実現**
 - ✓ 働く時間・場所 (オフィス/自宅/コワーキングスペース等) を選択
 - ✓ 最適なコミュニケーションで新たな価値創造へ

JBCCホールディングス株式会社 経営管理 [e-mail ir@jbcc.co.jp]

資料についてのご注意

- 本資料は、当社の業績及び事業戦略に関する情報の提供を目的としたものであり、当社の株式の購入や売却を勧誘するものではありません。
- 本資料に記載されている将来の動向や業績等に関する見通しは、リスクと不確定な要素を含んだ予測であり、将来の業績を保証するものではありません。実際の業績は、様々な要因により見通しとは異なる結果となる可能性があることをご承知おきください。
- 本資料利用の結果生じたいかなる損害についても、当社は一切責任を負いません。