

2020年3月期 中間決算説明会

2019年11月6日

JBCCホールディングス株式会社



今年で創業55年。2万社以上のIT活用を支援

- 社名 : JBCCホールディングス株式会社 [東証1部9889]
- 設立 : 1964年4月1日
- 資本金 : 47億13百万円
- 社員数 : 2,095名 (2019年10月1日現在)
[有期社員を含む連結ベース]
- 事業会社 : 11社



国内52拠点、海外4拠点

1. **上半期決算概要および通期業績予想**
2. **中期経営計画 Transform 2020 進捗状況**

1. 上半期 決算概要および通期業績予想

上半期 決算ハイライト

➤ 大幅増収増益 (過去最高益)

売上高 : 34,613百万円(+22.3%)
営業利益 : 2,037百万円(+50.3%)

➤ 業績予想を上方修正 (第一四半期決算発表時)

売上高 : 58,500百万円 ⇒ 62,000百万円(通期)
営業利益 : 2,400百万円 ⇒ 2,900百万円(通期)

➤ 株主還元強化 (増配・自己株式取得)

配当金 : 42円 ⇒ 50円(通期)
自己株式取得 : 上期 356百万円
下期予定 600百万円(上限)

上半期 業績概況

| | 業績予想 | | 実績 | 対前年 | (百万円) |
|-------------------|---------------|---------------|---------------|--------|--------------------------|
| | (当初) | (上方修正後) | | | 上方修正後 業績予想に対する 進捗率 |
| 売上高 | 29,250 | 32,750 | 34,613 | +22.3% | 105.7% |
| 営業利益 | 1,200 4.1% | 1,700 5.2% | 2,037 5.9% | +50.3% | 119.8% |
| 経常利益 | 1,250 4.3% | 1,750 5.3% | 2,127 6.1% | +47.6% | 121.6% |
| 当期純利益 | 790 | 1,120 | 1,377 | +37.7% | 123.0% |
| (親会社株主に帰属する当期純利益) | 2.7% | 3.4% | 4.0% | | |

事業分野別の状況

(百万円)

| | | 2019年3月期 上半期 | 2020年3月期 上半期 | 対前年 | |
|-----------|-------|-----------------|-----------------|--------|--------|
| 情報ソリューション | 売上 | 27,091 | 33,440 | +23.4% | |
| | 売上総利益 | 7,460 | 8,815 | +18.2% | |
| | % | 27.5% | 26.4% | | |
| | システム | 売上 | 8,785 | 11,462 | +30.5% |
| | | 売上総利益 | 1,922 | 1,891 | -1.6% |
| | | % | 21.9% | 16.5% | |
| | SI | 売上 | 6,761 | 9,095 | +34.5% |
| | | 売上総利益 | 2,263 | 3,011 | +33.1% |
| | | % | 33.5% | 33.1% | |
| | サービス | 売上 | 11,545 | 12,882 | +11.6% |
| | | 売上総利益 | 3,274 | 3,912 | +19.5% |
| | | % | 28.4% | 30.4% | |
| 製品開発製造 | 売上 | 1,212 | 1,173 | -3.2% | |
| | 売上総利益 | 747 | 733 | -1.8% | |
| | % | 61.6% | 62.5% | | |
| 合計 | 売上 | 28,303 | 34,613 | +22.3% | |
| | 売上総利益 | 8,207 | 9,549 | +16.3% | |
| | % | 29.0% | 27.6% | | |

(参考) 上半期における特需の影響について

※ このページは投影のみとなります

キャッシュフローの状況

| | | (百万円) | |
|-----------------|-----------------|-----------------|---|
| | 2019年3月期 上半期 | 2020年3月期 上半期 | キャッシュフローの主要要因 |
| 営業活動によるキャッシュフロー | 1,433 | 657 | 売上債権の増加 -939 たな卸資産の増加 -682 仕入債務の増加 +710 法人税等の支払 -598 |
| 投資活動によるキャッシュフロー | -157 | -133 | 有形固定資産の取得 -50 無形固定資産の取得 -72 |
| 財務活動によるキャッシュフロー | -326 | -507 | 配当金の支払 -461 (記念配当 -164含む) |

主な経営指標

| | 2018年3月期 上半期 | 2019年3月期 上半期 | 2020年3月期 上半期 | 対前年 |
|-------------------|-----------------|-----------------|-----------------|---------|
| 売上高営業利益率 | 3.1% | 4.8% | 5.9% | +1.1%pt |
| 1株当たり当期純利益(円) | 39.3 | 59.6 | 83.4 | +23.8 |
| フリーキャッシュフロー(百万円)※ | -757 | 1,276 | 523 | -752 |
| 中間配当金(円) | 14 | 18 | (21) → 25 | +7 |

※ フリーキャッシュフロー = 営業活動におけるキャッシュフロー + 投資活動におけるキャッシュフロー

※ 2019年10月29日開示 中間配当金 21円→25円に増配

株主還元強化

1. 自己株式取得

資本効率の向上と機動的な資本政策の遂行

(1) ToSTNeT-3 ※取得済

| | |
|------|------------|
| 取得日 | 2019年9月27日 |
| 取得株数 | 218,400株 |
| 取得金額 | 356百万円 |

(2) 市場買付 ※2019年10月29日開示

| | |
|------|-----------------------------|
| 期間 | 2019年10月30日～ 2019年12月20日 |
| 取得株数 | 300,000株（上限） |
| 取得金額 | 600百万円（上限） |

2. 配当予想の修正

※2019年10月29日開示

配当性向等も考慮し、安定的かつ継続的に配当

| | 当初予想 | 予想修正後 |
|----|------|-------|
| 中間 | 21円 | 25円 |
| 期末 | 21円 | 25円 |
| 通期 | 42円 | 50円 |

2020年3月期 業績見通し

(百万円)

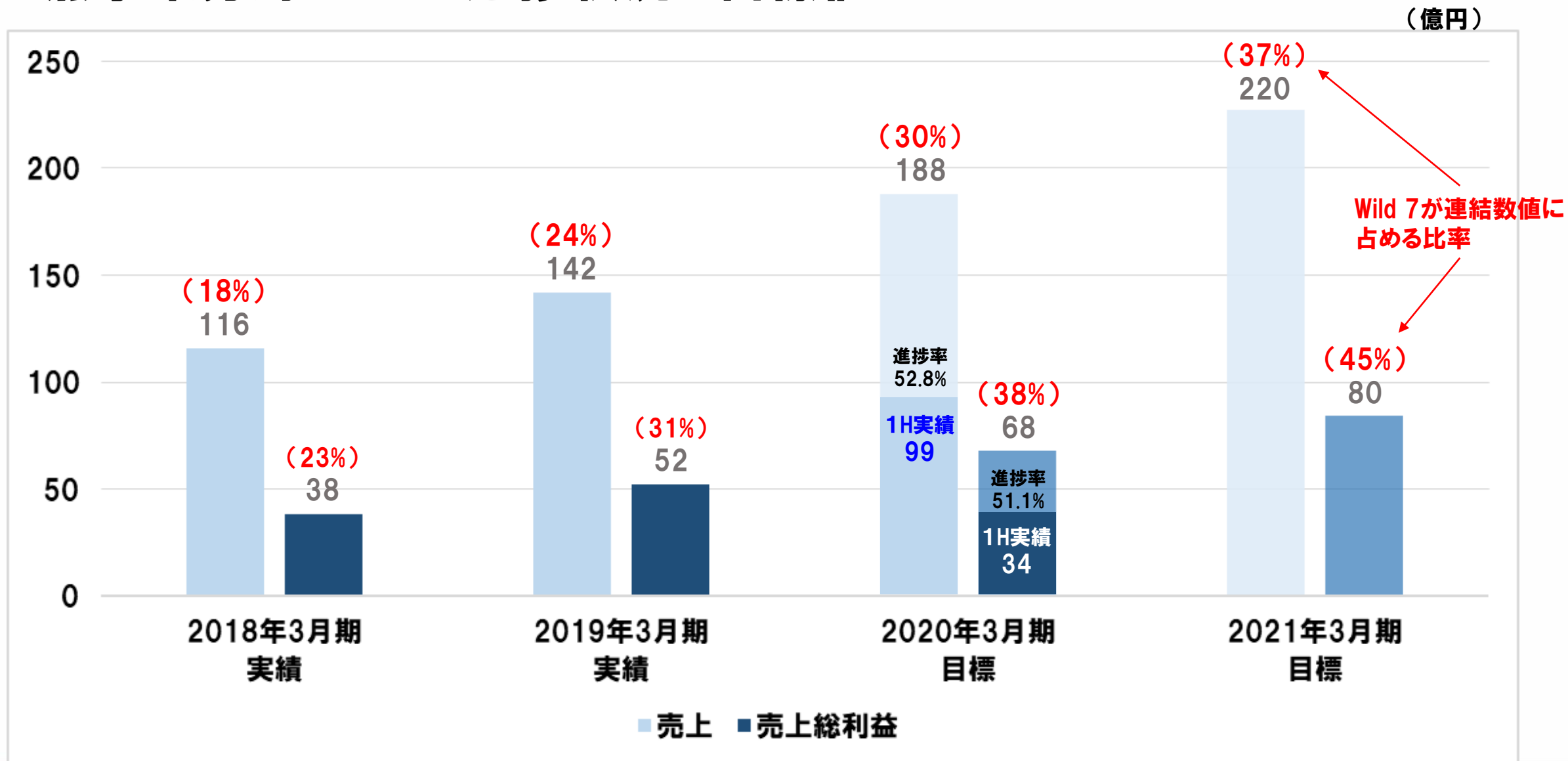
| | 2019年3月期 実績 | 2020年3月期 業績予想 | | 対前年 |
|-------------------|----------------|------------------|---------------|--------|
| | | (当初) | (上方修正後) | |
| 売上高 | 58,899 | 58,500 | 62,000 | +5.3% |
| 営業利益 | 2,631 4.5% | 2,400 4.1% | 2,900 4.7% | +10.2% |
| 経常利益 | 2,738 4.7% | 2,450 4.2% | 2,950 4.8% | +7.7% |
| 当期純利益 | 1,782 | 1,550 | 1,850 | +3.8% |
| (親会社株主に帰属する当期純利益) | 3.0% | 2.6% | 3.0% | |

2. 中期経営計画 Transform 2020 進捗状況

Transform2020 WILD7

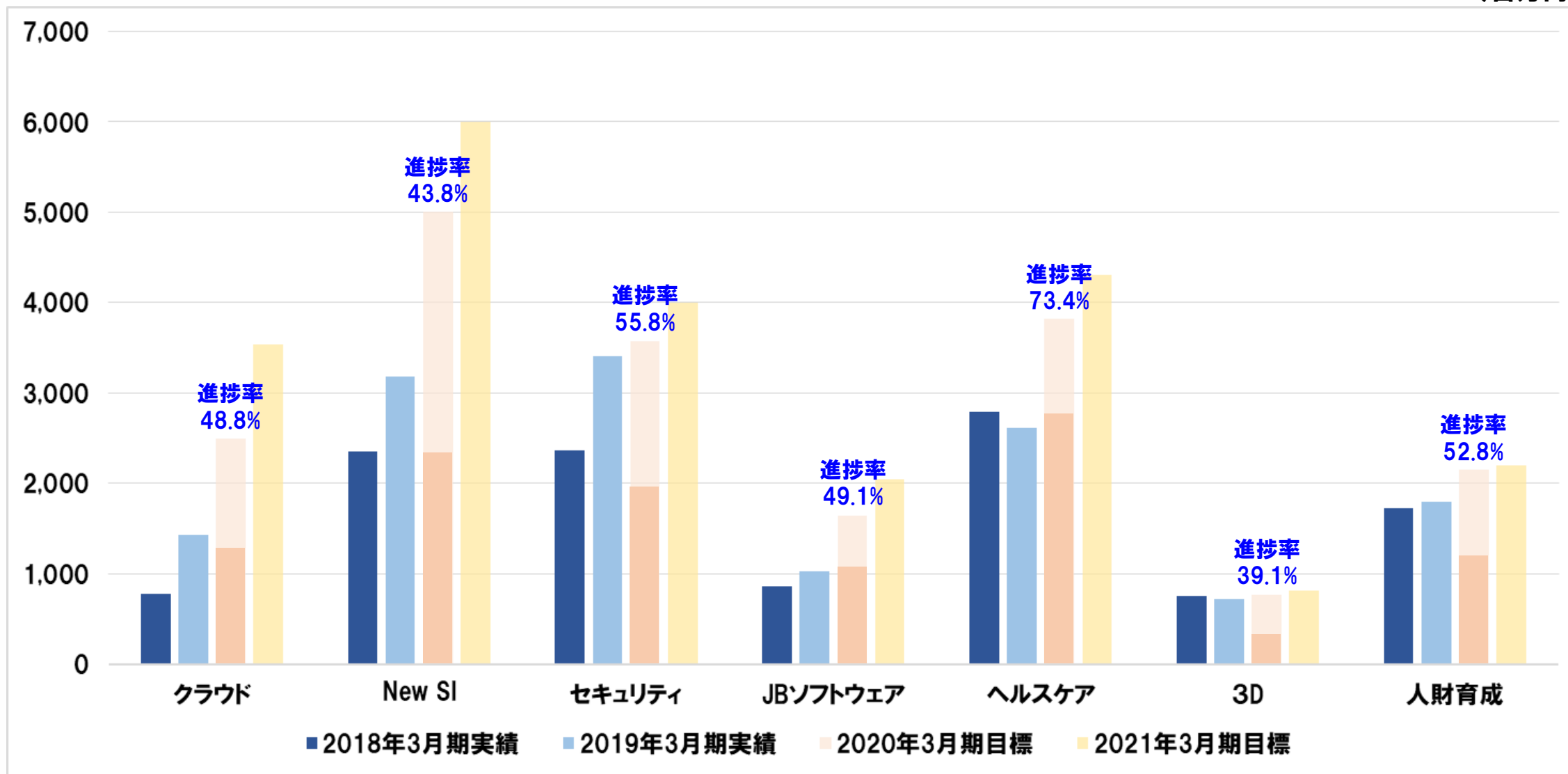


重点事業分野WILD7 進捗状況と目標値



重点事業分野WILD7 分野別売上伸長状況

(百万円)



Case 1

[New SI/Cloud]

**超高速開発でオフコンをオープン化
ネスレ日本株式会社 様**

Case 2

[New SI/Cloud/JBSW]

**RPAで働き方改革
株式会社ウェルオフ 様**

【お客様事例:New SI/Cloud】超高速開発でオフコンをオープン化

お客様概要



- ✓ ネスレ日本様
- ✓ 世界売上高9兆9千億円の総合食品飲料企業
- ✓ 商社/スーパー等取引先との受発注データ転送システム

ブラックボックス化していた
オフコンからのオープン化



JB Groupの提案

JBCCアジャイル開発

- 超高速開発
- 要望を的確に実現



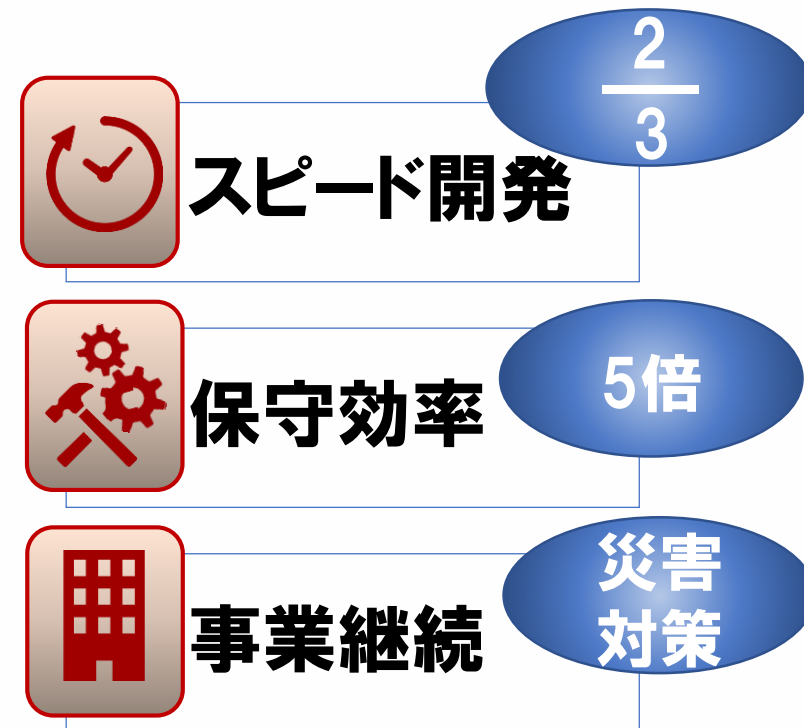
万全な運用体制

- 豊富な経験とスキル
- メンテナンス効率化

パブリッククラウド活用

- 柔軟設計と迅速構築
- サイト二重化と安価な災害対策

お客様にとっての価値



【お客様事例:New SI/JBSW/Cloud】RPAで働き方改革

お客様概要

- ✓ ウェルオブ様
- ✓ 介護保険事業 35施設
- ✓ [適用業務]
 - ✓ 売上 & 業務管理
 - ✓ 介護保険請求業務
 - ✓ 国に対する誤請求防止



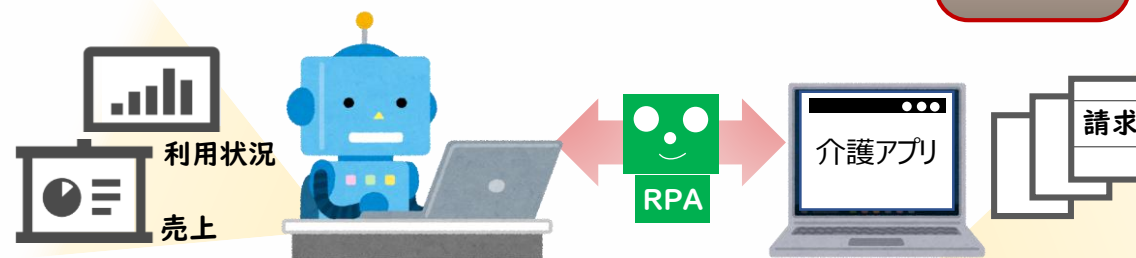
JB Groupの提案

データ入力の自動化

- RPAの活用
- Qanatによるデータ連携
- 誤転記のリスク低減

ペーパーレスの実現

- 超高速開発
- 予実管理システム



お客様にとっての価値



業務効率化

84%
削減



成長の基盤

2年で
2倍+

新たな取り組み - 元気な社員が原動力

mirai lab.
create value, make happy



未来ラボ 新たな価値創造プロジェクトチーム
お客様の期待を超える、新たな価値の提供


P-EGG
Pikaichi Engineer Group



P-EGG JBグループ技術者のコミュニティ活動
世の中を先読みしたテクノロジーにチャレンジ

働き方改革

多様な働き方を実現



フルフレックス/短日数勤務/副業OK など

シニア社員活躍支援

プラチナキャリア制度

匠 極

働き方の選択、やりがいと働く意欲の持続

テレワーク・デイズ2019



「特別協力団体」として参加中!

Software

Health Care

夢見た未来が、はじまっている。

Cloud

Learning

Security

New SI

Thanks 55th Anniversary

JBCC holdings



今までにない価値を、お客さまと共に創り続けて55年。
ITで広がる可能性と共に、JBグループはその先へ。
願いを叶える未来は、すでに動き出しています。

Transform — ITのチカラで、未来を変えよう。

証券コード9889
(東証一部 情報・通信業)

JBCCホールディングス株式会社

JBグループ JBCC

JBPS

JBAT

CIS

SOLNET

GBS

i-Learning

CCBS

JBPS

JBCN

JBTH

JBCCHD



お問い合わせ

JBCCホールディングス株式会社 コーポレートコミュニケーション

TEL 0120-887-652 (土日・祝日を除く、9:00~17:00)
e-mail ir@jbcc.co.jp

資料についてのご注意

- ・本資料は、当社の業績及び事業戦略に関する情報の提供を目的としたものであり、当社の株式の購入や売却を勧誘するものではありません。
- ・本資料に記載されている将来の動向や業績等に関する見通しは、リスクと不確定な要素を含んだ予測であり、将来の業績を保証するものではありません。実際の業績は、様々な要因により見通しとは異なる結果となる可能性があることをご承知おきください。
- ・本資料利用の結果生じたいかなる損害についても、当社は一切責任を負いません。